



MODEL "A" DRTIČ ODPADU



"A" Serie základní provedení vstupního hrdla 7" (17,5CM) (zobrazeno)
K dispozici také 4.5" (11,2cm) vstupní hrdlo

POUŽITÍ:

Střední kuchyně. Ideální pro přípravu zeleniny, salátů a dřezů u velkých kuchyní. Splňuje vojenské specifikace, včetně použití na lodi.

NÁVRH A KONSTRUKCE:

- Konstrukce drtící komory umožňuje obousměrný provoz při použití s reverzním ovládáním nebo přepínačem, což zdvojnásobuje životnost mechanismu. Vstupní odpadní komora je k dispozici s hrdlem o velikosti 4 1/2" (11,2cm) nebo 7" (17,5cm).
- Pevná tolerance drtícího mechanismu umožňuje vytvářet stejnoměrně malé částičky z drcených zbytků jídel do odpadního potrubí.
- Základní součásti těla drtiče jsou z šedé litiny, obrobené, základní nátěr a práškově lakované. Rotor o průměru 8" (20 cm) s reverzním drtícím talířem a drtící prstenec z opracované, vyvážené a kalené litiny.
- Připojení vypouštěcí příruba je závitové a připevňuje se ke kovovému nebo PVC odtokovému potrubí (velikost potrubí 5 cm).
- Nerezové nohy, nastavitelné od 0 do 5 cm.
- Drtič odpadu se připojuje k sestavě misky nebo dřezu pomocí gumové příruby a (2) svorek z nerezové oceli.

MOTOR:

- Reverzní, výkonu dle tabulky, 1425 ot. / min, 50 Hz, plný trvalý výkon, dvojitá těsnění, trvale mazná kuličková ložiska.
- Ochrana proti tepelnému přetížení s resetovacím tlačítkem.
- K dispozici jednofázové nebo třífázové provedení motoru.
- K dispozici v 1 1/2 HP pro lehký odpad, 2 HP pro standardní použití, 3 a 5 HP pro náročné použití.
- Vinutí motoru s připojením přívodu (viz schéma zapojení motoru). 220V, 50 Hz, 1 Fáz.; 415V, 50 Hz, 3 Fáz.

SPÍNÁNÍ:

POZNÁMKA: Elektrické spínače nebo řídicí centra nejsou součástí dodávky, musí být vybrány podle potřeby.

PŘIPOJENÍ:

- 1/2" přípojka studené vody
- 5cm odpadní potrubí

ELEKTRICKÝ:

- elektrické požadavky dle provedení motoru

PŘÍPOJNÉ SADY:

- Adaptérové sady: Adaptérové sady jsou k dispozici, aby umožnily instalaci zařízení Red Goat drtiče prakticky na jakoukoli velikost nebo konfiguraci dřezu nebo misky. Konkrétní čísla modelu adaptéru najdete v příručce „Výběr sady adaptérů“.

RED GOAT MODEL "A" SERIE – DRTIČ ZÁKLAD				
Model č.	HP	FÁZE	HRDLO	KG
A112S-R4	1½	1	4½"	54
A112S-R7	1½	1	7"	54
A112P-R4	1½	3	4½"	53
A112P-R7	1½	3	7"	53
A2S-R4	2	1	4½"	60
A2S-R7	2	1	7"	60
A2P-R4	2	3	4½"	59
A2P-R7	2	3	7"	59
A3P-R4	3	3	4½"	72
A3P-R7	3	3	7"	72
A5P-R4	5	3	4½"	93
A5P-R7	5	3	7"	93

PRO NOVOU INSTALACI: Pro kompletní montáž v nové instalaci musí být k základnímu drtiči přidána přípojná sestava, spínač nebo řídicí centrum. Volby sestavy dřezu nebo příruby jsou uvedeny níže a volby přepínače nebo ovládacího centra jsou uvedeny v nabídce.

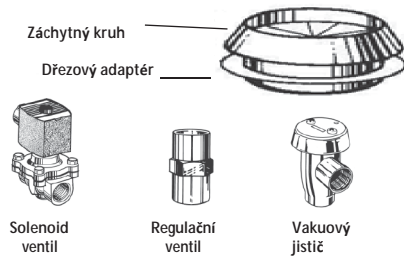
MODEL "A"

DRTIČ ODPADU



"A" MODEL – 8" ROTOR, PŘÍPOJNÉ SADY

DŘEZOVÁ SADA

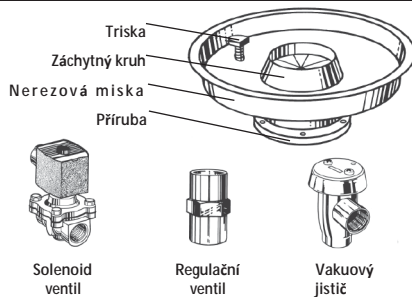


Pro připojení do dřezu. Podporuje nastavení noh drtiče.

Obsahuje:

- Připojný kruh z nerezové oceli
- Vinylový záchytný kruh příborů
- 1/2" solenoidový ventil
- regulační ventil GPM
- 1/2" vakuový jistič

MISKOVÁ SADA

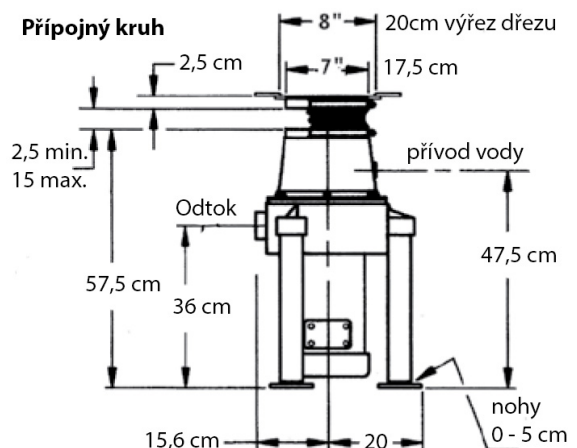
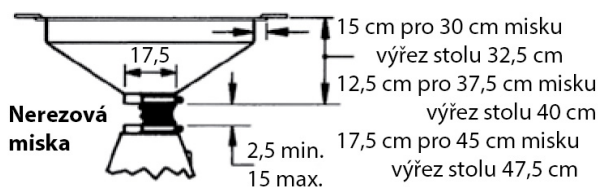
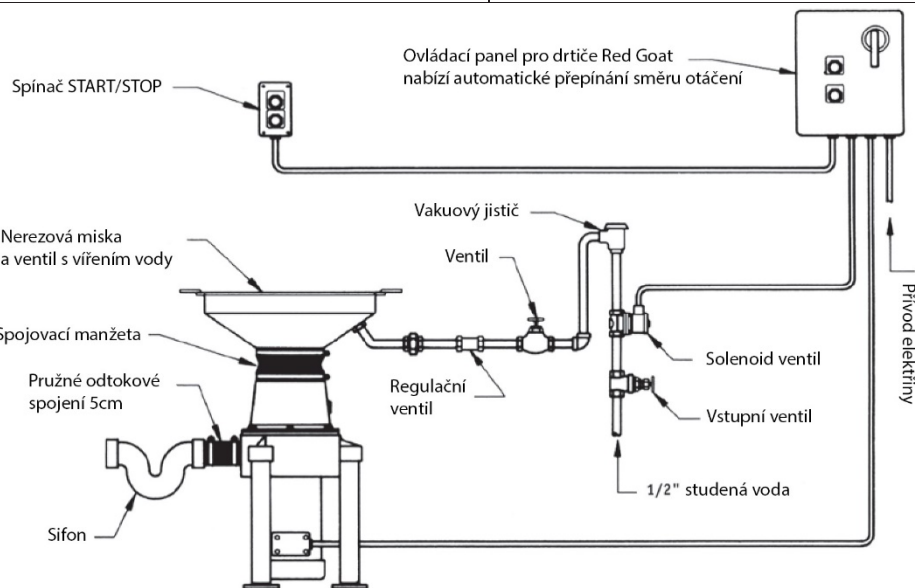


Pro připojení do pracovní desky nerezového pracovního stolu.

Podporuje nastavení noh drtiče.

Obsahuje:

- Nerezová miska (výběr 12", 15" nebo 18")
- Vstupní ventil s vířením vody
- Vinylový záchytný kruh příborů
- 1/2" solenoidový ventil
- regulační ventil GPM
- 1/2" vakuový jistič



HP	3 - FÁZE		1 - FÁZE	
	Volts/50 Hz	Amps	Volts/50 Hz	Amps
1 1/2	415	2.4	220	7.5
2	415	3.3	220	9.5
3	415	5.2	nedostupné	
5	415	8	nedostupné	